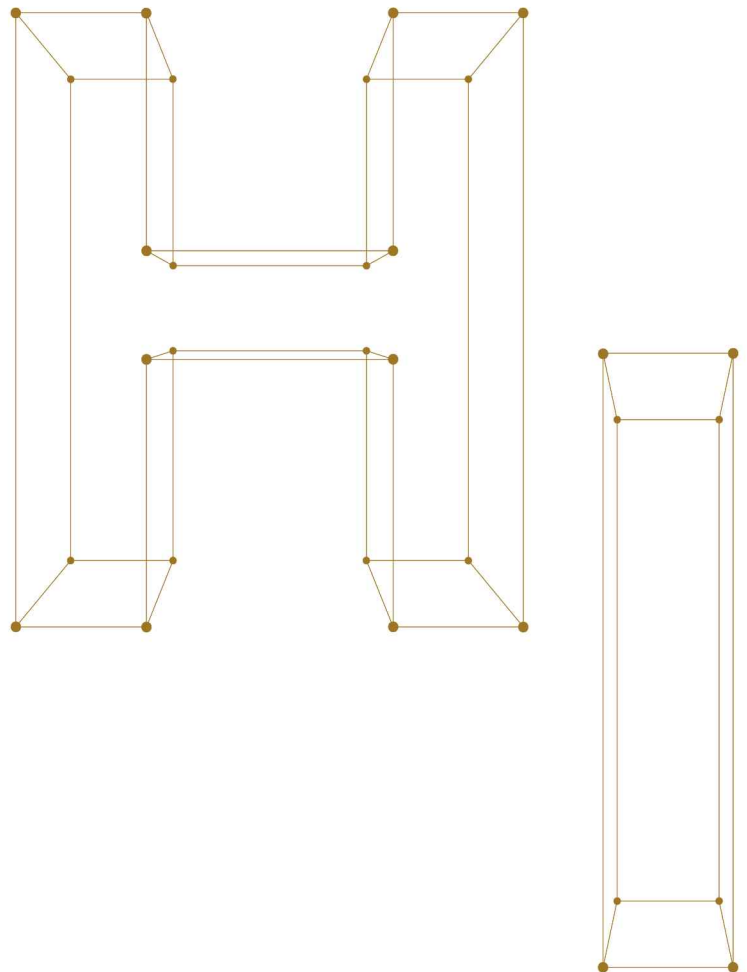


정신응급대응  
직무교육  
안내문

KOREA

HUMAN RESOURCE  
DEVELOPMENT

INSTITUTE  
FOR HEALTH&WELFARE





## 정신응급대응직무교육

담당자: 송시영 대리 (보건의료교육부, ☎ 043-710-9288)

과정구분	보건교육	과정분야	정신건강
교육시간(일수)	14시간(2일)	교육횟수/ 기당인원	4회 / 30명
교육일정	<ul style="list-style-type: none"> <li>• (1기/서울) 2026. 6. 18.(목) ~ 6. 19.(금)</li> <li>• (2기/광주) 2026. 7. 27.(월) ~ 7. 28.(화)</li> <li>• (3기/부산) 2026. 9. 7.(월) ~ 9. 8.(화)</li> <li>• (4기/대전) 2026. 10. 13.(화) ~ 10. 14.(수)</li> </ul>		
교육대상	• 소방·경찰·정신건강복지센터 등 정신응급대응 업무담당자		
교육목표	<ul style="list-style-type: none"> <li>• 정신응급 상황의 정의와 분류 기준을 구분할 수 있다.</li> <li>• 정신응급대응을 위한 직역 간 역할을 이해하고 효과적인 협력을 도모할 수 있다.</li> </ul>		
교육형태	• 집합(대면)교육		
교육비	무료	숙박비	해당사항 없음
교육장소	한국보건복지인재원 지역교육센터	입교시간/ 퇴교시간	입교: 1일차 09:40까지 / 퇴교: 2일차 16:10 예정
평가방식	• 교육만족도 평가		

\* 본 과정안내문의 교육계획(교육일정, 교육시간, 교육장소 교육인원, 입·퇴교시간 등)은 교육준비 및 운영상황에 따라 변동될 수 있음

### ○ 교과목 구성

구분	교과목	시간	교육방법
1	· 정신건강의 이해	3	강의/토론
2	· 위험도 평가 및 면담	3	강의/토론
3	· 정신응급 판단기준과 관계법령	3	강의/토론
4	· 정신응급대응 체계	3	강의/토론
5	· 등록 및 교육안내 · 평가 및 수수료	2	행정



## 교육과정 세부 안내

### 연간 교육일정 안내

- 연간 교육일정 및 교육신청 기간 안내

기수	지역	교육일정	교육신청 기간
1	서울	6. 18.(목) ~ 6. 19.(금)	5. 13.(수) 10시 ~ 5. 20.(수) 18시까지
2	광주	7. 27.(월) ~ 7. 28.(화)	5. 13.(수) 10시 ~ 6. 24.(수) 18시까지
3	부산	9. 7.(월) ~ 9. 8.(화)	5. 13.(수) 10시 ~ 8. 5.(수) 18시까지
4	대전	10. 13.(화) ~ 10. 14.(수)	5. 13.(수) 10시 ~ 8. 26.(수) 18시까지

- (교육대상) 소방·경찰·정신건강복지센터 등 정신응급대응 업무담당자
  - ※ 소방·경찰 직군 신청자는 교육생 선발 시 우선적으로 고려될 예정임.
  - ※ 교육생으로 선발된 후 교육에 참여하지 않을 경우(교육취소 등), 향후 정신응급대응 관련 교육 선발 시 후순위로 조정될 수 있음.
  - ※ 교육을 신청하더라도 교육정원 및 교육생 선발 기준에 따라 교육생으로 선발되지 않을 수 있음.

### 교육신청 방법

- 보건복지배움인 홈페이지(<https://edu.kohi.or.kr>) → 로그인 → 교육과정신청 → “정신응급대응직무교육” 검색 및 수강신청

### 교육비 결제 방법

- 보건복지배움인 홈페이지(<https://edu.kohi.or.kr>) → 로그인 → 마이페이지 → 결제·환불내역 (신청상태 ‘승인’ 시 결제 가능) → ‘결제하기’ 클릭 → 교육비 결제(카드/계좌이체/무통장 입금)

### 집합(대면)교육 안내

- 본 교육은 출결관리를 실시하고 있습니다. 교육등록 시 강의장 뒤편에 비치된 출석부에 직접 정자로 서명하여 주시기 바랍니다.
- 인재원은 정부방침에 따라 환경보호를 위하여 일회용품 사용 줄이기를 실천하고 있습니다. 종이컵 등을 비치해두지 않으니, 반드시 개인용 컵 및 텀블러를 지참해주시기 바랍니다.
- 본 교육은 교통비, 식비, 숙박비 등이 지원되지 않으므로, 교육생께서 개별적으로 해결하여 주시기 바랍니다.



## 교육 시간표

- **과 정 명** 정신응급대응직무교육 보건의료교육부
- **교 육 기 간**
  - (1기/서울) 2026. 6. 18.(목) ~ 6. 19.(금) / 2일(14시간)
  - (2기/광주) 2026. 7. 27.(월) ~ 7. 28.(화) / 2일(14시간)
  - (3기/부산) 2026. 9. 7.(월) ~ 9. 8.(화) / 2일(14시간)
  - (4기/대전) 2026. 10. 13.(화) ~ 10. 14.(수) / 2일(14시간)
- **교 육 대 상** 소방·경찰·정신건강복지센터 등 정신응급대응 업무담당자
- **교 육 장 소** 한국보건복지인재원 지역교육센터
- **과 정 책 임** 장명화 교수
- **기 획 / 담 당 / 운 영** 송시영 대리



구 분		1일차	2일차
1	09:10~10:00	등록 및 안내	정신응급 판단기준과 관계법령
2	10:10~11:00	정신건강의 이해	
3	11:10~12:00		
4	12:00~13:00		점심
5	13:10~14:00		점심
6	14:10~15:00	위험도 평가 및 면담	
7	15:10~16:00		
8	16:10~17:00		평가 및 수료
9	17:10~18:00		

\* 본 과정안내문의 교육시간표(교육일정, 교육시간, 교육장소 교육인원, 입·퇴교시간 등)는 운영상황에 따라 변동될 수 있음


## 1. 신청안내

\* 교육신청 온라인 의무화에 따라 신청 및 확정통보 절차가 변경되었습니다. 자세한 사항은 함께 보내드리는 **매뉴얼을 참고**해 주시기 바랍니다.

### 1 교육안내공문발송 및 포털사이트에서 검색

공문발송	포털사이트
 <ul style="list-style-type: none"> <li>시·도 교육담당 부서 ▶ 관련 부서 및 소속기관</li> <li>시·군·구 교육담당 부서 ▶ 관련 부서 및 소속기관</li> <li>보건소 ▶ 보건소 부서 및 지소</li> </ul>	 <p><a href="https://edu.kohi.or.kr">https://edu.kohi.or.kr</a></p> <p>접속하여 교육과정 검색</p>


### 2 회원가입 및 회원정보 확인

 홈페이지 회원 가입 필수 (미가입 시 교육신청 불가)

※ 회원정보를 **현행화하지 않을 경우 교육 미선발 등 불이익이 있을 수 있습니다.** (수강신청 당시 회원정보를 기준으로 선발, 확정·수료 등 진행)

### 3 교육신청

포털사이트 | 공무원, 공무원, 민간


 <https://edu.kohi.or.kr> 접속

▶ 로그인 ▶ 교육과정신청 ▶ 해당과정 선택 후 수강신청(사이트 페이지 내 교육과정별 수강신청기간에 따라 신청)

※ 공무원, 민간 회원의 경우 소속기관 교육담당자와 사전 협의 후 교육신청

### 4 확정 확인

포털사이트 | 공무원, 공무원, 민간


 <https://edu.kohi.or.kr> 접속

▶ 마이페이지 ▶ 학습현황 ▶ 신청상태에서 “승인”인 경우 확정 ▶ 확정통보서 버튼 클릭 후 **확정통보서 출력 가능**

※ 선발기준 : 지역안배, 선착순, 직무 근무연수 등 교육과정별 특성에 따라 적용

※ 확정통보는 별도로 공문통보하지 않습니다. 자세한 사항은 매뉴얼을 참고

### 5 입교

 교육당일 입교시간에 따라 입교

(우리원 교육담당자가 안내문 및 교육시간표를 메일로 발송 예정)

※ 준비사항 : 신분증(공무원증, 주민등록증 등), 간편 복장, 개인 텀블러 등

## 2. 교육시간 및 수료통보

※ 교육신청 온라인 의무화에 따라 별도의 수료통보를 하지 않습니다. 자세한 사항은 함께 보내드리는 **매뉴얼**을 참고해 주시기 바랍니다.

교육시간	수료통보
<ul style="list-style-type: none"> <li>시·도 교육담당 부서 교육일정에 과정별 교육시간 표기</li> <li>사회복지 교육이수시간 (사회서비스 및 복지 교과목) 직무공동교과목 및 행정시간은 제외, 자원봉사 및 사설견학 시간 등은 포함</li> </ul>	<ul style="list-style-type: none"> <li>수료 근태평가 감점 5점 미만인 경우</li> <li>수료증 출력 교육생 소속기관으로 수료여부와 교육시간 수료증 출력 ※ <a href="https://edu.kohi.or.kr">https://edu.kohi.or.kr</a> 접속 → 로그인 → 마이페이지 → 수료증출력</li> <li>기타사항 실제 교육이수시간만 인정(지각, 조퇴, 결석 등 근태현황 기입)</li> </ul>

## 3. 교육비 및 숙박비 납입

※ 교육신청 온라인 의무화에 따라 별도의 수료통보를 하지 않습니다. 자세한 사항은 함께 보내드리는 **매뉴얼**을 참고해 주시기 바랍니다.

### [교육생의 경우] 교육비 및 숙박비 결제 안내

<https://edu.kohi.or.kr> 에 접속 → 로그인 → 마이페이지 → 결제·환불내역 → 교육비 결제

#### 결제 · 환불 내역

교육비 / 숙박비 결제

결제내역 / 환불 신청

**\* 교육비, 숙박비 분리 결제 가능**  
**\* 카드/무통장입금/계좌이체 중 선택하여 결제**  
**\* 결제방법 변경(단체결제)이 필요한 경우 교육생의 소속기관 교육 담당자에게 요청**

교육비 · 숙박비 내역

총 1건 (1 / 1page)

검색

번호	구분	과정명	교육기간	결제기한	교육비/숙박비	결제
1	집합	(test) 고객지원행정팀	2025-02-06 ~ 2025-02-07	2025-01-31 00:00:00	90,000 원 / 신청	<span style="background-color: yellow; padding: 2px;">[결제하기] 메뉴 클릭</span> <span style="background-color: yellow; padding: 2px;">결제하기</span>

※ 무통장 입금 결제 선택시 결제수단 변경이 불가능합니다.  
 ※ 이니시스 영수증 출력은 KG이니시스 결제내역 조회 에서 출력하실 수 있습니다

#### 교육비 및 숙박비 결제


선택	결제구분	결제내용	금액
<input checked="" type="checkbox"/>	교육비	[입합교육] (test) 고객지원행정팀 교육기간 : 2025-02-06 ~ 2025-02-07	90,000 원
<input checked="" type="checkbox"/>	숙박비	1인실 - 객실 선택 - 1인실 2인실	60,000 원

교육비 90,000원 + 숙박비 60,000원 총 150,000원 결제하기

**\* 해당 교육 일자에 숙박 가능한 1인실 없을 시 선택 불가**  
 (1인실: 60,000원, 2인실: 45,000원)

**\* 교육비, 숙박비 분리 결제 가능**  
**\* 카드/무통장입금/계좌이체 중 선택하여 결제**  
**\* 결제방법 변경(단체결제)이 필요한 경우 교육생의 소속기관 교육 담당자에게 요청**  
**\* 무통장입금 시 개별 가상 계좌번호가 부여되며, 최종 결제완료 단계까지 진행 후 '결제내역/환불신청' 탭에서 계좌번호 확인 가능**  
 (마이페이지 → 결제 · 환불내역 → 결제내역 / 환불신청)

## [교육담당자의 경우] 교육비 및 숙박비 결제 안내

 <https://edu.kohi.or.kr/pay.html> 에 접속 → 사전공지된 소속기관별 ID/PW 확인 후 로그인 → 마이페이지 → 전용페이지에서 “교육비 결제”, “숙박비 결제” 메뉴 클릭 → 결제할 교육대상자 선택 → 결제하기

### 교육비 단체결제 도 교육비 결제 / 숙박비 결제 메뉴

교육생 
 과장명 
 과수

#### 결제 대상

승: 2건 현재 페이지: 10개보기

선택	번호	과장명	과수	생년월일	성명	성년월일	기관명	교육비
<input checked="" type="checkbox"/>	1	찾아가는복지요양병원내형(서은)	8	2029.06.30 - 2029.07.01				80,000 원
<input checked="" type="checkbox"/>	2	세교구사역사회보장원의제심무과생-공무원	2	2029.08.31 - 2029.09.02 2029.08.24 - 2029.09.02				120,000 원

#### 결제정보

1

결제자(성명) 
 기관명

연락처 
 이메일

결제수단  카드결제  무통장입금  계좌이체
 총 결제금액

개인정보 수집 및 이용 동의

## 교육비 및 숙박비 안내 \* 자세한 사항은 교육생 선발 확정 후 별도 안내 예정임

- 교육비 기준 : 교육과정별 상이

- 숙박비 기준 \* 외부 합숙교육인 경우 과정별 별도 책정

객실 타입	이 용 료	주요 구비 품목	비 고
1인실	60,000 원 / 1박	- 벽걸이형 TV - 퀸 사이즈 스프링에어 침대 - 욕실 비데, 무드조명 등	5.6.7층 (리모델링)
2인실	45,000 원 / 1박 (1인 단독 이용시 60,000원 / 1박)	- 기본 침대, TV 미설치	3,4,8층 (기본형)

※ 특실(1~2인) 및 장애인실(1인), 테마룸(1~2인, 영화 및 음악감상) 예약은 생활관 안내데스크 043-710-9300으로 사전문의 후 진행바람

- 식비 별도 : 구내식당 이용 가능(현장 티켓 구매 1식 기준 일품코너 6,500원, 일반식코너 4,500원, 라면 4,500원)

## 환급 안내

- 교육폐지 및 교육시작 이전에 환급 신청하는 경우 전액환급되며, 교육시작 이후 환급 신청 시 교육 수강여부에 따라 부분환불이 가능합니다.

\* 단, 「보건복지인재양성규정」 제10조(교육비 징수 등)이 정하는 바에 따라 교육비를 일괄계산하여 환급될 수 있으며, 교육비 환급접수 및 환급금액 문의는 교육담당자에게 문의하여 주시기 바랍니다.

1  <https://edu.kohi.or.kr> 결제한 경우 ▶ 해당 URL로 접속한 후 마이페이지 ▶ 결제·환불내역에서 처리 가능

2  <https://edu.kohi.or.kr/pay.html> 결제한 경우 ▶ 해당 URL로 접속한 후 결제내역/환불신청 메뉴에서 처리 가능

 환급접수 및 환급금액 문의: 교육담당자

 계산서 취소문의: 운영지원부 ☎ 043-710-9049

\* 환급신청 시 교육담당자 확인 및 접수 이후 실제 환급처리가 진행됨에 따라, 교육과정담당자에게 문의하여 주시기 바랍니다.

- 교육비 및 숙박비는 교육시작 전 사전입금이 원칙입니다. 교육시작 후 숙박 취소 및 환급은 불가능하오니, 반드시 생활관을 이용하실 분들만 숙박을 신청하여 주시기 바랍니다.

◎ 교육비 입금문의 : 운영지원부(043-710-9049)

◎ 숙박비 입금문의 : 생활관 안내데스크(043-710-9300~1)

※ 장애인실을 이용하실 분은 사전에 연락 주시면, 시설이용 및 교육에 차질이 없도록 준비하겠습니다.

## 4. 기타 안내사항

### 코로나바이러스감염증-19(COVID-19) 예방관련 안내

- 코로나바이러스감염증-19 감염이 확인 되었을 경우, 교육과정 참여를 제한하오니 교육담당자에게 연락하시어 교육취소를 요청해주시기 바랍니다.
- 교육장 및 화장실에는 **손소독제와 비누가 비치되어** 있으니, 개인위생을 생활화하여 주시기 바랍니다.
  - 식사 전, 화장실 이용 후, 코를 풀거나 기침 또는 재채기를 한 후, 공용물품·출입문 및 손잡이 등을 만진 후에는 흐르는 물과 비누로 30초 이상 손을 씻거나, 손 소독제를 이용해 손을 깨끗이 합니다.
  - 씻지 않은 손으로 눈, 코, 입을 만지지 않습니다.
  - 기침이나 재채기를 할 때는 휴지 혹은 옷소매 안쪽으로 입과 코를 가립니다.



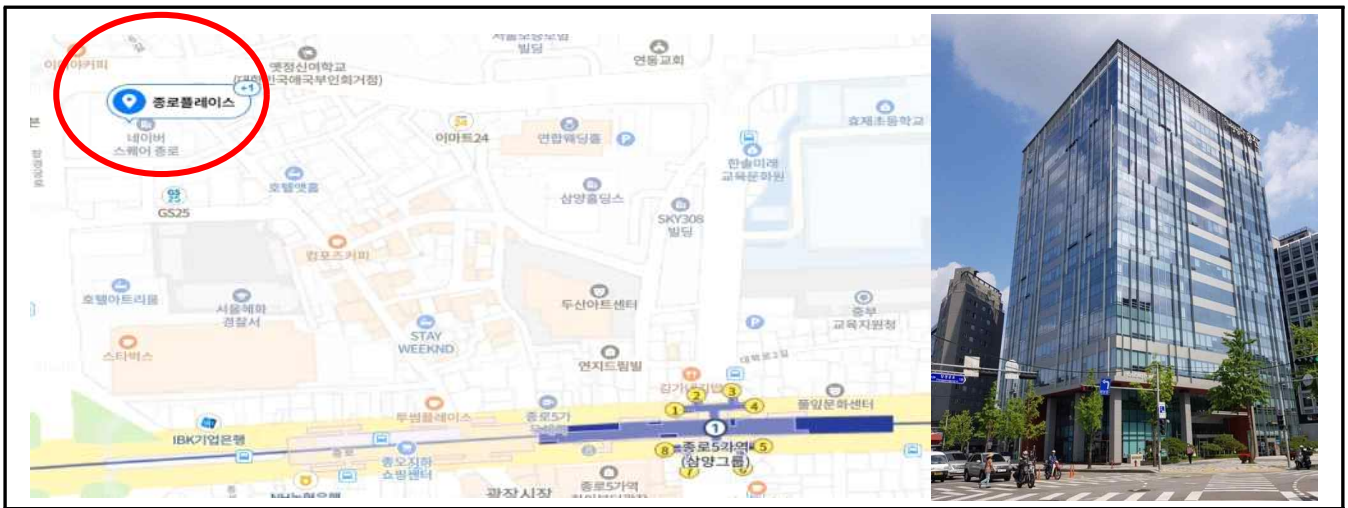
- 호흡기 증상이 있는 경우, 개인의 자율적 실천에 기반한 **실내 마스크 착용**을 권장합니다.

## 오시는 길 및 주차 안내

### 서울교육센터

상세주소 : 서울특별시 종로구 창경궁로 120 종로플레이스 10층

약도



### 대중교통 이용 안내

○ KTX 및 일반열차 : **서울역 하차** (열차 시간표 및 예매 <http://www.letskorail.com/ebizprd/prdMain.do>)

- [추천] 지하철 1호선 종로5가역 하차 (도보 5분) / 4호선 동대문역 하차 (도보 15분)  
지하철 3호선 종로3가역 하차 (도보 10분)

○ 고속버스 및 시외버스 : **센트럴시티터미널 또는 서울고속버스 터미널 하차**

(전국 시외버스 통합예약 안내서비스 <https://www.busterminal.or.kr/>)

- [추천] 지하철 서울고속터미널역 3호선 탑승 → 종로3가역 하차 → 1호선 환승 → 종로5가역 하차  
- 시내버스(143번) 이용 고속버스터미널 정류장에서 탑승 → 종로5가. 광장시장 하차

○ 서울교육센터(종로플레이스) 건물 E/V 이용방법

- 1층 E/V는 A~F기까지 총 6대 운영
- E/V 대기장소 중간에 본인이 가고자 하는 층수를 누르는 기판이 별도로 있음
- 기판에 1과 0을(10층) 누르면 몇 호기 E/V를 타야하는지 표시



○ 건물 내 주차는 유료이며, 주차비는 10분당 2,000원 / 1일 최대 20,000원

🔍 |한국보건복지인재원 서울교육센터

## 서울센터 오시는길

아래 QR코드를 스마트폰 카메라 앱을 켜서  
 갖다대면 웹링크가 보입니다!  
 클릭하면 상세 지도를 확인할 수 있습니다.



📍 주소: 서울특별시 종로구 창경궁로 120 종로플레이스 10층

🚇 서울역(1호선 지하철)-종로5가역 1번출구 약 500M



## □ 부산교육센터

🏠 상세주소 : 부산광역시 동구 중앙대로 360 협성타워 7층(부산진역 6번 출구)

### 📍 약도



### 🚆 대중교통 이용 안내

○ KTX 및 일반열차: 부산역 하차(열차 시간표 및 예매 <http://www.letskorail.com/ebizprd/prdMain.do>)

- [추천] 지하철 이용(5분 소요) : 부산역 1호선 탑승 → 부산진역 하차  
→ 6번 출구방향 지하통로 이용 또는 6번 출구(도보 2분)  
→ 협성타워(협성타워\_엘리베이터 이용)
- 시내버스 이용(15분 소요) : 부산역 → 88A, 59, 85, 43, 167 버스 이용

○ 고속버스 및 시외버스: 부산종합버스터미널 하차(시외버스 통합예약 안내서비스 <https://www.busterminal.or.kr/>)

- [추천] 지하철 이용(43분 소요) : 노포역 1호선 탑승 → 부산진역 하차  
→ 6번 출구방향 지하통로 이용 또는 6번 출구(도보 2분)  
→ 협성타워(협성타워\_엘리베이터 이용)

○ 고속버스 및 시외버스 : 부산서부시외버스터미널 하차(사상)


- [추천] 지하철 이용(37분 소요) : 사상역 2호선 탑승(해운대방면) → 8개역 이동 → 서면역 하차  
→ 1호선 환승(하단, 다대포 방면) → 4개역 → 부산진역 하차  
→ 6번 출구방향 지하통로 이용 또는 6번 출구(도보 2분)  
→ 협성타워(협성타워\_엘리베이터 이용)


🔍 |한국보건복지인재원 부산교육센터

## 부산센터 오시는길

아래 QR코드를 스마트폰 카메라 앱을 켜서  
 갖다대면 웹링크가 보입니다!  
 클릭하면 상세 지도를 확인할 수 있습니다.



 주소: 부산광역시 동구 중앙대로 360 협성타워 7층

 부산역(1호선 지하철)-부산진역 6번출구 지하통로 연결



## □ 대구교육센터

🏠 상세주소 : 대구광역시 동구 동내로 88 커뮤니케이션센터 7층

### 📍 약도



### 🚆 대중교통 이용 안내

○ KTX 및 일반열차 : 동대구역 하차

(열차 시간표 및 예매 <http://www.letskorail.com/ebizprd/prdMain.do>)

- [추천] 지하철 이용(50분 소요) : 동대구역 1호선 탑승 → 안심역 하차 → 1번 출구 → (도보 20분) 대구교육센터

- 시내버스 이용(1시간 10분 소요) : 동대구역(건너) 정류장 승차 → 708번(대구경북지방병무청 하차), 814번(송정삼거리4 하차) 버스 이용

○ 고속버스 및 시외버스 : 동대구터미널 하차

(전국 시외버스 통합예약 안내서비스 <https://www.busterminal.or.kr/>)

- [추천] 지하철 이용(50분 소요) : 동대구역 1호선 탑승 → 안심역 하차 → 1번 출구 → (도보 20분) 대구교육센터

- 시내버스 이용(1시간 10분 소요) : 동대구역복합환승센터(건너) 정류장 승차 → 708번(대구경북지방병무청 하차), 555번(송정삼거리4 하차) 버스 이용

🔍 |한국보건복지인재원 대구교육센터

## 대구센터 오시는길

아래 QR코드를 스마트폰 카메라 앱을 켜서  
 갖다대면 웹링크가 보입니다!  
 클릭하면 상세 지도를 확인할 수 있습니다.



📖 주소: 대구광역시 동구 동내로 88 커뮤니케이션센터 7층

🚉 동대구역(1호선 지하철)-안심역 1번출구 약 900M

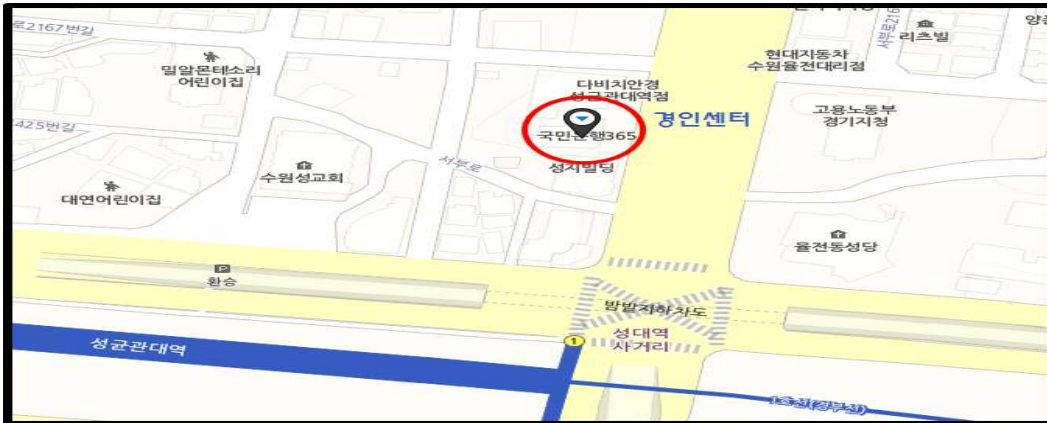


## □ 경인교육센터

🏠 **상세주소** : 경기도 수원시 장안구 서부로 2163 굿모닝빌딩 2층

(건물 1층 **서울24시감자탕** 확인!)

### 📍 약도



### 🚗 대중교통 이용 안내

#### ○ KTX 및 일반열차 : 수원역 하차

- [추천 지하철 이용(18분 소요) : 수원역 1호선 탑승 → 성균관대역 하차 → 1번 출구  
→ 신호등 건너 직진(도보2분) → 경인교육센터

- 시내버스 이용(30분 소요) : 수원역(AK프라자) → 82-2 버스 이용

#### ○ 고속버스 및 시외버스 : 수원종합버스터미널 하차

- [추천 버스+지하철 이용(36분 소요) : 수원버스터미널 정류장 버스 (82-1) 탑승 → 비행장 입구(세류역 정류장) 하차  
→ 세류역 1호선 탑승 → 성균관대역 하차 → 1번 출구 → (도보 4분) 경인센터

#### ○ 시내버스 : 성균관대역 하차

- [추천 - 시내버스 이용(45분 소요) : 수원버스터미널 → 64, 112 버스 이용  
- [추천 - 62-1, 82-2, 92-1 탑승 → 성균관대역 하차

### 🚗 자가용 이용 안내 (주차비 지원이 되지 않기에 최대한 대중교통 이용바랍니다.)

#### ○ 환승공영주차장 이용 (1일 최대 주차요금: 3,500원~7,500원)

- [도보 5분 거리] 성대환승공영주차장 / 성대환승(구)공영주차장
- [도보 5분 거리] 성균관대역 환승주차장
- [도보 10분 거리] 울전공영주차장 / 울전제2공영주차장

🔍 |한국보건복지인재원 경인교육센터

## 경인센터 오시는길

아래 QR코드를 스마트폰 카메라 앱을 켜서  
 갖다대면 웹링크가 보입니다!  
 클릭하면 상세 지도를 확인할 수 있습니다.



📍 주소: 경기도 수원시 장안구 서부로 2163 굿모닝빌딩 2층

🚗 수원역(1호선 지하철)-성균관대역 1번 출구 약 130M



## □ 광주교육센터

🏠 상세주소 : 광주광역시 서구 천변좌로 268 (양동) KDB생명빌딩 26층

### 📍 약도



### 🚗 대중교통 이용 안내

○ KTX 및 일반열차 : **광주송정역** 하차

(열차 시간표 및 예매 <http://www.letskorail.com/ebizprd/prdMain.do>)

- [추천] 지하철 이용(35분 소요) : 광주송정역 1호선 탑승 → 양동시장역 하차 → 1번 출구 → (도보 9분) 광주센터

- 시내버스 이용(50분 소요) : 광주송정역 → 160 버스 이용

○ 고속버스 및 시외버스 : **광주종합버스터미널** 하차

(전국 시외버스 통합예약 안내서비스 <https://www.busterminal.or.kr/>)

- [추천] 버스 이용(24분 소요) : 광천터미널 송암31번 탑승 → 천교 정류장 하차 → (도보 4분) 광주센터

🔍 |한국보건복지인재원 광주교육센터

## 광주센터 오시는길

아래 QR코드를 스마트폰 카메라 앱을 켜서  
 갖다대면 웹링크가 보입니다!  
 클릭하면 상세 지도를 확인할 수 있습니다.



📍 주소: 광주광역시 서구 천변좌로 268 KDB생명빌딩 26층

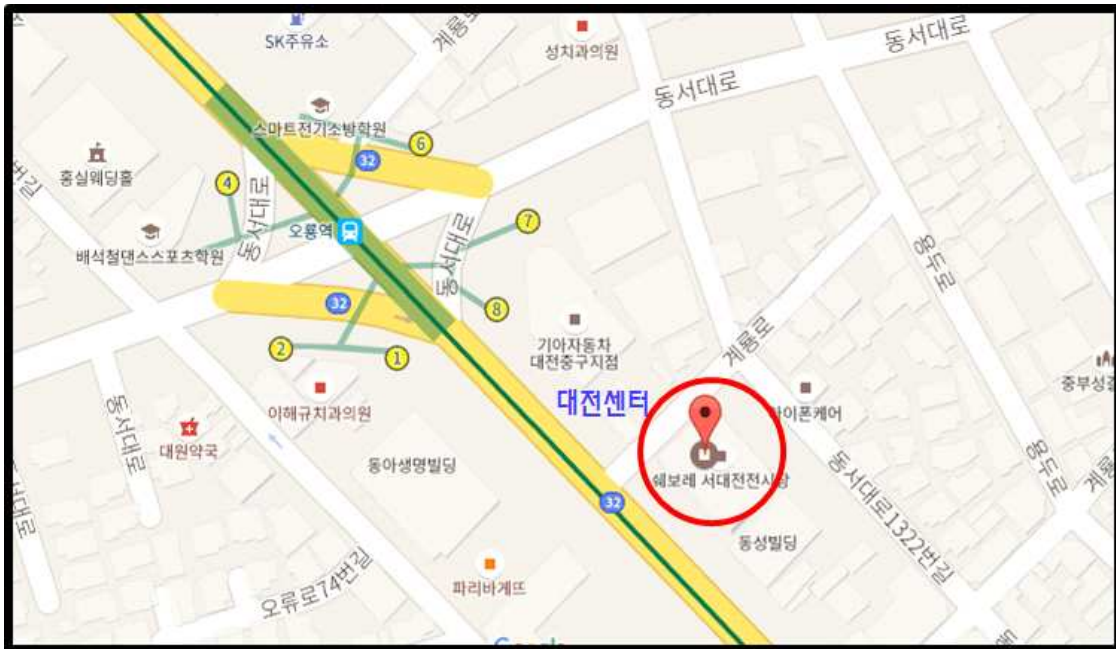
🚇 광주송정역(1호선 지하철)-양동시장역 1번 출구 약 400M



## □ 대전교육센터

🏠 상세주소 : 대전광역시 중구 계룡로 807 동아일보빌딩 3층

### 📍 약도



### 🚆 대중교통 이용 안내

○ KTX 및 일반열차 : 대전역 또는 서대전역(도보 13분) 하차

(열차 시간표 및 예매 <http://www.letskorail.com/ebizprd/prdMain.do>)

- [추천] 지하철 이용(12분 소요) : 대전역 1호선 탑승 → 오룡역 하차 → 8번 출구  
→ (도보 2분) 대전센터

- 시내버스 이용(22분 소요) : 목척교 → 101, 103 버스 이용

○ 고속버스 및 시외버스 : 대전복합터미널 하차

(전국 시외버스 통합예약 안내서비스 <https://www.busterminal.or.kr/>)

- [추천] 버스 이용(20분 소요) : 복합터미널 601번 탑승 → 오룡역6번출구 정류장 하차 →  
→ (도보 4분) 대전센터

## 📍 주차안내

건물 내부에 주차가 불가함으로 대중교통을 이용하시길 권장합니다.

불가피한 사유로 차량이동을 하시는 경우 아래 주변 주차장을 이용해주시가 바랍니다.

### 대전교육센터 주변 주차장



	구분	가격	주소
대전성공빌딩 주차장	유료	30분당 천원	대전 중구 계룡로786
용두동 공영주차장	무료	-	대전 중구 동서대로1322번길 47
공영주차장	무료	-	대전 중구 계룡로 830번안길 7
용두동 공영주차장2	무료	-	대전 중구 용두동 31-1
목동 제2노외 주차장	무료	-	대전 중구 동서대로1352번길 29

🔍 |한국보건복지인재원 대전교육센터

## 대전센터 오시는길

아래 QR코드를 스마트폰 카메라 앱을 켜서  
 갖다대면 웹링크가 보입니다!  
 클릭하면 상세 지도를 확인할 수 있습니다.



📍 주소: 대전광역시 중구 계룡로 807 동아일보빌딩 3층

🚉 대전역(1호선 지하철)-오룡역 8번 출구 약 100M



## □ 제주교육관

🏠 상세주소: 제주특별자치도 서귀포시 솔오름로 61(동흥동 2041),  
제주헬스케어타운 의료서비스센터 서측 3층

📍 오시는 길

🚗 **[차량 이용 시]** ※ 주차는 건물 뒤 편, 외부주차장 이용

○ **[네비게이션]** 제주헬스케어타운 의료서비스센터 또는 서귀포시 솔오름로 61(동흥동 2041)  
/ “한국보건복지인재원 제주교육관” 검색

🚗 **[대중교통 이용 시]**

○ **[추천 ①]** 제주공항(800-1번, 801번 버스 이용 **\*서귀포환승정류장 방면 확인**)

- 장 소: 제주국제공항5(제주국제공항 1층 도착게이트 4번, 5번 출구 사이)  
- 경 로: (탑승) 제주국제공항5 → 15개 정류장 이동(약 1시간 15분 소요) → (하차) 서귀포환승정류장 →  
**(이동) 서귀포환승정류장에서 중앙로터리(동) 도보 이동(5분 소요) → (환승) 625번 탑승 → (하차) KMI 한국의학연구소 정류장**

○ **[추천 ②]** 제주공항(182번 버스 이용)

- 장 소: 제주국제공항5(제주국제공항 1층 도착게이트 4번, 5번 출구 사이)  
- 경 로: (탑승) 제주국제공항5 → 12개 정류장 이동(약 1시간 30분 소요) → (하차) 중앙로터리(동)  
→ **[환승] 625번 탑승 → (하차) KMI 한국의학연구소 정류장**

○ **버스탑승 장소**



**★ 버스 탑승장소 ★**  
제주국제공항 1층 도착게이트 4번, 5번 사이  
제주국제공항 5에서  
1. 800-1, 801번(서귀포 환승정류장(서귀포 등기소) 방면 확인)  
2. 182번(서귀포 중앙로터리 방면 확인)

**제주국제공항5**



**추천경로 ① 경로**  
서귀포환승정류장(서귀포등기소) 하차 후, 도보이동 → 중앙로터리(동)정류장 625번 환승

**추천경로 ② 경로**  
중앙로터리(동)정류장 625번 환승

**버스 환승 경로 안내**

○ 세부 경로 안내




제주교육관 위치 안내



건물 출입 안내



지금 응대중인 직원이  
고객 여러분의 가족 중  
한 사람일 수 있습니다.



KOHI는  
「1회 용품 사용 줄이기」를  
실천하고 있습니다.

이에 따라,  
**'18년 10월 1일부로  
종이컵 사용을 전면 제한'**  
합니다.

자연을 살리는데  
동참해주세요!